

راهنمای نصب کلکتورهای مدولار پایپکس



پایپکس

سیستم های لوله کشی و گرمایش از کف




نحوه صحیح اجرا



- ابتدا پیچ و مهره کلکتور را باز می کنیم.
- طرف اورینگ دار کلکتور را به صورت مستقیم و با کمی چرخش وارد کلکتور دیگر می کنیم (مراقب آسیب نرسیدن به اورینگ مخصوص باشید!)- پیچ و مهره را می بندیم.

شیر مدولار



شیر برقی مدولار



تعداد کلکتور بنا به نیاز



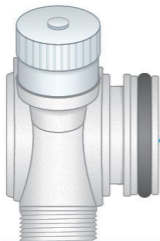

کلکتور روی پیچ مدولار

نکات ضروری




- از بستن نوار تفلون روی اورینگ اکیدا خودداری نمایید.
- از فشار دادن کلکتور با آچار اکیدا خودداری نمایید (به دلیل جلوگیری از دو پهن شدن و آببند نشدن).

اتصال روپیچ مدولار (چپ)



کلکتور هواگیر مدولار

درپوش پلیمری



کلکتور پوش فیت مدولار



www.pipex-co.com